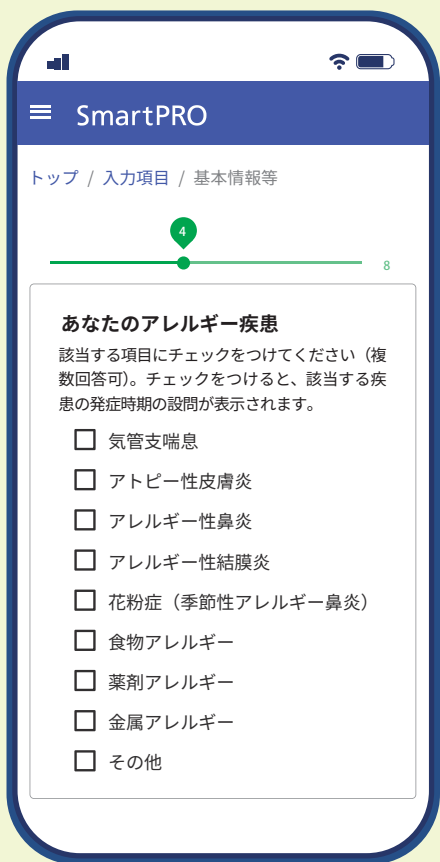


※対象者は東京都内にお住まいの方になります。

東京都アレルギー手帳 Web版のご案内



東京都アレルギー情報navi.
イメージキャラクター きいちちゃん



写真や検査結果
などを添付して、
症状を管理



この手帳は、患者さんご自身やご家族によるアレルギー疾患の管理を手助けするために東京都が作成したものです。
アレルギー疾患に関する情報を入力しておき、医療機関の受診時に提示するなど情報伝達ツールとしてもご利用いただけます。



▲紙の手帳をご希望の場合は
主治医にご相談ください。

右記のQRコードからアクセスいただけますようお願いいたします。
初回はSmartPROのアカウントを作成する必要があります。※詳しくは裏面をご覧ください。



ご登録は
こちらから

お問い合わせ

▶ Web版に関すること

<https://forms.office.com/e/BunmAFfb3u>



▶ 本事業に関すること

東京都保健医療局健康安全部
環境保健衛生課アレルギー疾患対策担当
TEL:03-5320-4496

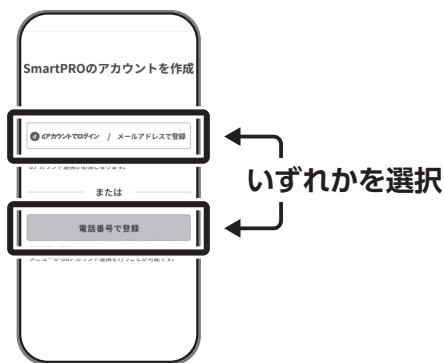
SmartPRO アカウントの作成方法

1 はじめに



TOP画面の「はじめてご利用の方」のボタンをタップ。利用規約を確認後、同意していただきます。

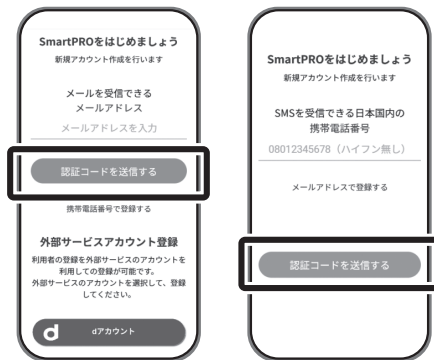
2 アカウントの作成方法を選択します



「メールアドレスで登録」または「電話番号で登録」いずれかを選択します。

※dアカウントをお持ちの場合は「dアカウントでログイン」を選択します。

3 本人認証をします



dアカウント/メールアドレスで登録を選択した場合

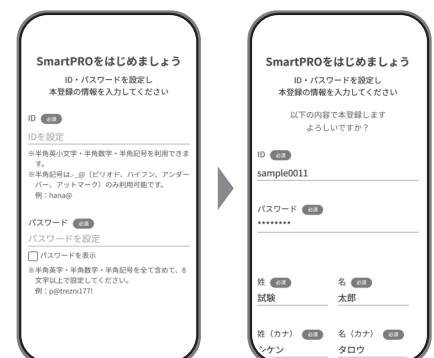
電話番号で登録を選択した場合

dアカウント/メールアドレスで登録を選択した場合
メールアドレスを入力し、「認証コードを送信する」のボタンをタップ。

電話番号で登録を選択した場合
ハイフンを含めず携帯電話番号を入力し、「認証コードを送信する」のボタンをタップ。

送られてきた認証コードで認証します。

4 アカウントを作成します



ID・パスワード、名前・生年月日等を入力し、「本登録の内容を確認する」のボタンをタップ。入力した内容が正しければ本登録を完了します。

アンケートにご協力をお願いいたします

今後の改善に向けて、アンケートへの回答をお願いいたします。アンケートは、Web版内または紙の手帳内のQRコードから回答いただけます。

紙版の手帳も作成しておりますので、紙版をご希望の方は、主治医にご相談ください。