

## 【 中野区 】胃がん検診（胃部エックス線検査） 平成28年度プロセス指標等一覧シート

## &lt;国の指針に基づく胃がん検診の実施状況&gt;

対象年齢（50歳以上：隔年） ※胃部エックス線検査は40歳以上に毎年実施可	している
検査方法（胃部エックス線検査）	している
検査方法（胃内視鏡検査）	していない

## &lt;住民の検診受診状況&gt;

	男性	女性	男女計
該当年齢の人口	55,310	64,550	119,860
【東京都調査による対象者率(区部)：58.7%】			
実際の受診者数	1,009	1,567	2,576

※<国の指針に基づく胃がん検診の実施状況><国の指針に基づくもの以外の実施状況>は平成30年度の状況、<区市町村の受診率向上(精検含む)体制>は平成29年度の状況である

## &lt;がん検診の質を評価する指標(プロセス指標)&gt;

	あるべき値 (許容値等)	男性	女性	男女計
受診率	目標値50%	7.3%	9.3%	8.4%
要精検率	11%以下	11.8%	7.9%	9.4%
精検受診率	70%以上	65.5%	85.5%	75.7%
精検未把握率	10%以下	34.5%	14.5%	24.3%
精検未受診率	20%以下	0.0%	0.0%	0.0%
陽性反応適中度	1.0%以上	1.7%	1.6%	1.6%
がん発見率	0.11%以上	0.20%	0.13%	0.16%

## &lt;国の指針に基づくもの以外の実施状況&gt;

対象年齢以外の実施	していない
左記以外の検査の実施	ペプシノゲン検査及びヘリコ バクターピロリ抗体検査

## &lt;区市町村の受診率向上(精検含む)体制&gt;

対象者の名簿を作成して台帳管理	している
個別に受診勧奨	していない
過去5年間の受診歴を記録	している
精検未受診者への精検受診勧奨	していない

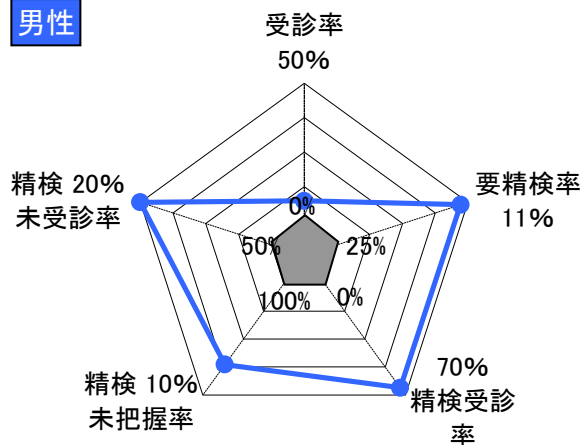
プロセス指標についての解説

リンク先:「とうきょう健康ステーション」

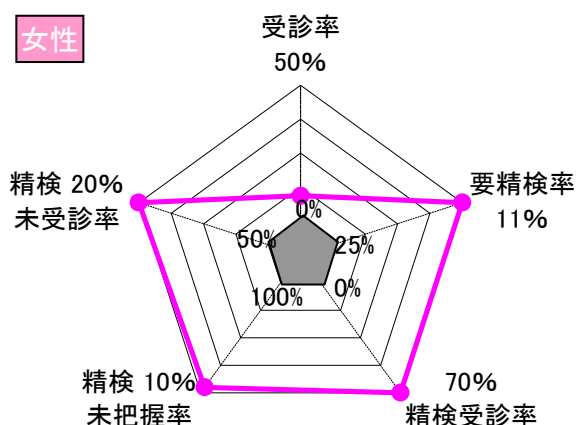
「統計に用いる主な比率及び用語の解説」

[http://www.fukushihoken.metro.tokyo.jp/kensui/gan/toukei/  
data/kaisetu.html](http://www.fukushihoken.metro.tokyo.jp/kensui/gan/toukei/data/kaisetu.html)

## 男性



## 女性



## 【評価結果】

## &lt;受診率&gt;

『がん検診受診率向上の手引き』等を参考にして、受診率50%を目指す必要があります。

## &lt;要精検率&gt;

要精検率が高くなるほど、「要精検」といわれたが実際にはがんではなかった方（偽陽性）の割合が増える可能性があり、受診者に身体的・経済的・精神的負担をかけるなど、検診の不利益が拡大する恐れがあります。また、受診者特性の変化により要精検率が高くなる場合もあります。

## &lt;精検受診率&gt;

まずは許容値以上となるように、精検受診勧奨を行ってください。

## &lt;精検未把握率&gt;

精検未把握率が許容値達成まであと一歩です。自治体が行う対策型検診として、事業評価のために『要精検』となった方々のその後の状況把握を進めましょう。

## 【 中野区 】 大腸がん検診 プロセス指標等一覧シート

### <国の指針に基づく大腸がん検診の実施状況>

対象年齢（40歳以上）	している
検査方法（便潜血検査（二日法））	している

### <国の指針に基づくもの以外の実施状況>

対象年齢以外の実施	していない
左記以外の検査の実施	していない

### <住民の検診受診状況>

	男性	女性	男女計
該当年齢の人口	83,067	89,032	172,099
【東京都調査による対象者率（区部）：62.3%】			
実際の受診者数	11,220	19,937	31,157

### <区市町村の受診率向上（精検含む）体制>

対象者の名簿を作成して台帳管理	している
個別に受診勧奨	していない
過去5年間の受診歴を記録	している
精検未受診者への精検受診勧奨	していない

※<国の指針に基づく大腸がん検診の実施状況><国の指針に基づくもの以外の実施状況>は平成30年度の状況、<区市町村の受診率向上（精検含む）体制>は平成29年度の状況である

### <がん検診の質を評価する指標（プロセス指標）>

	あるべき値 （許容値等）	男性	女性	男女計
受診率	目標値50%	21.7%	35.9%	29.1%
要精検率	7%以下	10.1%	7.6%	8.5%
精検受診率	70%以上	46.2%	48.3%	47.4%
精検未把握率	10%以下	15.2%	14.4%	14.7%
精検未受診率	20%以下	38.6%	37.3%	37.9%
陽性反応適中度	1.9%以上	3.0%	1.5%	2.1%
がん発見率	0.13%以上	0.30%	0.11%	0.18%

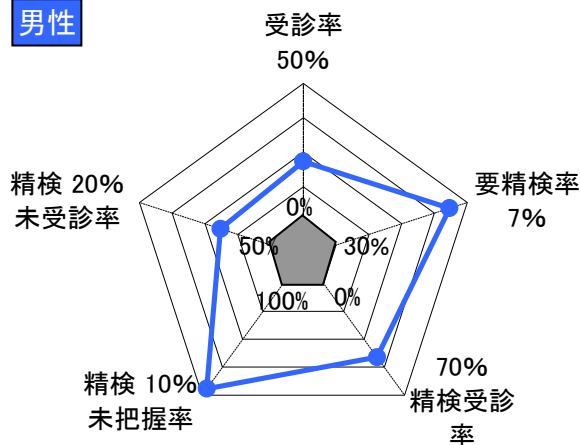
プロセス指標についての解説

リンク先：「とうきょう健康ステーション」>

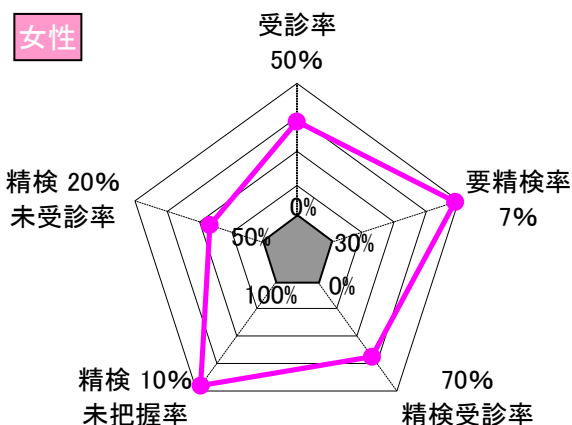
「統計に用いる主な比率及び用語の解説」

<http://www.fukushihoken.metro.tokyo.jp/kensui/gan/toukei/data/kaisetu.html>

### 男性



### 女性



### 【評価結果】

#### <受診率>

『がん検診受診率向上の手引き』等を参考にして、受診率50%を目指す必要があります。

#### <要精検率>

要精検率が高くなるほど、「要精検」といわれたが実際にはがんではなかった方（偽陽性）の割合が増える可能性があり、受診者に身体的・経済的・精神的負担をかけるなど、検診の不利益が拡大する恐れがあります。また、受診者特性の変化により要精検率が高くなる場合もあります。

#### <精検受診率>

まずは許容値以上となるように、精検受診勧奨を行ってください。

#### <精検未把握率>

精検未把握率が許容値達成まであと一歩です。自治体が行う対策型検診として、事業評価のために『要精検』となった方々のその後の状況把握を進めましょう。

#### <精検未受診率>

精検未受診率が高いため、精検受診勧奨を行うなど精検未受診者を減らす取組が重要です。

## 【 中野区 】 子宮頸がん検診 平成28年度プロセス指標等一覧シート

### <国の指針に基づく子宮頸がん検診の実施状況>

対象年齢（20歳以上：隔年）	している
検査方法（細胞診）	している

### <国の指針に基づくもの以外の実施状況>

対象年齢以外の実施	していない
左記以外の検査の実施	していない

### <住民の検診受診状況>

	男性	女性	男女計
該当年齢の人口		141,686	
【東京都調査による対象者率(区部)：66.3%】			
実際の受診者数		8,742	

### <区市町村の受診率向上(精検含む)体制>

対象者の名簿を作成して台帳管理	している
個別に受診勧奨	していない
過去5年間の受診歴を記録	している
精検未受診者への精検受診勧奨	していない

※<国の指針に基づく子宮頸がん検診の実施状況><国の指針に基づくもの以外の実施状況>は平成30年度の状況、<区市町村の受診率向上(精検含む)体制>は平成29年度の状況である

### <がん検診の質を評価する指標(プロセス指標)>

	あるべき値 (許容値等)	男性	女性	男女計
受診率	目標値50%		19.0%	
要精検率	1.4%以下		4.2%	
精検受診率	70%以上		78.6%	
精検未把握率	10%以下		14.6%	
精検未受診率	20%以下		6.8%	
陽性反応適中度	4.0%以上		0.8%	
がん発見率	0.05%以上		0.03%	

#### プロセス指標についての解説

リンク先:「とうきょう健康ステーション」>

「統計に用いる主な比率及び用語の解説」

<http://www.fukushihoken.metro.tokyo.jp/kensui/gan/toukei/data/kaisetu.html>

#### 【評価結果】

##### <受診率>

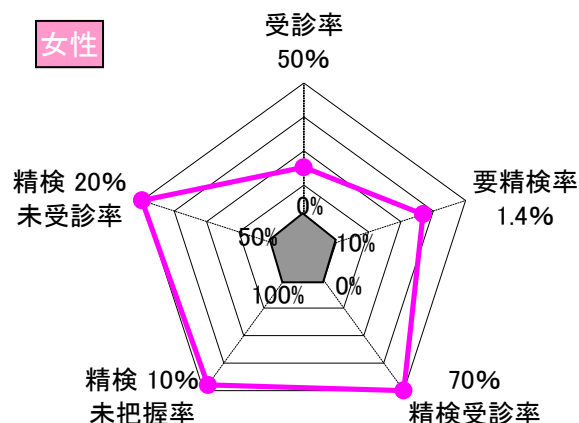
『がん検診受診率向上の手引き』等を参考にして、受診率50%を目指す必要があります。

##### <要精検率>

要精検率が高くなるほど、「要精検」といわれたが実際にはがんではなかった方（偽陽性）の割合が増える可能性があり、受診者に身体的・経済的・精神的負担をかけるなど、検診の不利益が拡大する恐れがあります。また、受診者特性の変化により要精検率が高くなる場合もあります。

##### <精検未把握率>

精検未把握率が許容値達成まであと一歩です。自治体が行う対策型検診として、事業評価のために『要精検』となった方々のその後の状況把握を進めましょう。



## 【 中野区 】 乳がん検診 プロセス指標等一覧シート

### <国の指針に基づく乳がん検診の実施状況>

対象年齢（40歳以上：隔年）	している
検査方法（マンモグラフィ）	している

### <住民の検診受診状況>

	男性	女性	男女計
該当年齢の人口		89,032	
【東京都調査による対象者率（区部）：66.3%】			
実際の受診者数		6,632	

※<国の指針に基づく乳がん検診の実施状況><国の指針に基づくもの以外の実施状況>は平成30年度の状況、<区市町村の受診率向上（精検含む）体制>は平成29年度の状況である

### <国の指針に基づくもの以外の実施状況>

対象年齢以外の実施	していない
左記以外の検査の実施	していない

### <区市町村の受診率向上（精検含む）体制>

対象者の名簿を作成して台帳管理	している
個別に受診勧奨	していない
過去5年間の受診歴を記録	している
精検未受診者への精検受診勧奨	していない

### <がん検診の質を評価する指標（プロセス指標）>

	あるべき値 （許容値等）	男性	女性	男女計
受診率	目標値50%		22.8%	
要精検率	11%以下		11.3%	
精検受診率	80%以上		88.8%	
精検未把握率	10%以下		4.3%	
精検未受診率	10%以下		7.0%	
陽性反応適中度	2.5%以上		3.3%	
がん発見率	0.23%以上		0.38%	

プロセス指標についての解説

リンク先：「とうきょう健康ステーション」>

「統計に用いる主な比率及び用語の解説」

<http://www.fukushihoken.metro.tokyo.jp/kensui/gan/toukei/data/kaisetu.html>

### 【評価結果】

#### <受診率>

『がん検診受診率向上の手引き』等を参考にして、受診率50%を目指す必要があります。

#### <要精検率>

要精検率が高くなるほど、「要精検」といわれたが実際にはがんではなかった方（偽陽性）の割合が増える可能性があり、受診者に身体的・経済的・精神的負担をかけるなど、検診の不利益が拡大する恐れがあります。また、受診者特性の変化により要精検率が高くなる場合もあります。

